



Getttech®

GCE-M231-01

**GCE-M231-01**  
**M.2 SSD ENCLOSURE**  
 CARCASA PARA DISCO  
 DE ESTADO SÓLIDO M.2

USER MANUAL  
 MANUAL DE USUARIO



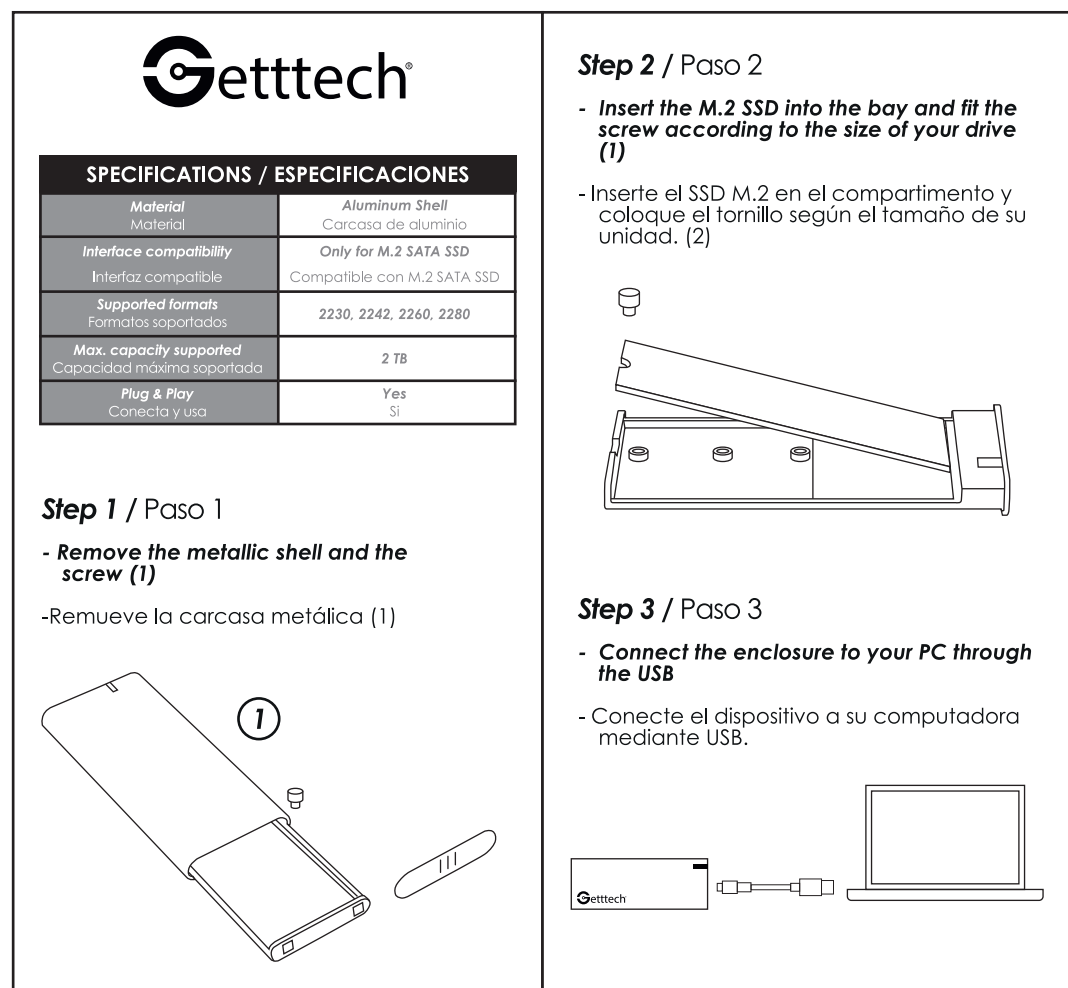
**High-speed USB 3.1 to SATA III Bridge**  
 USB 3.1 de alta velocidad a SATAIII Bridge



**Transferring rates up to 5 Gbps**  
 Tasa de transferencia de hasta 5 Gbps

13 cm

7 cm



Getttech®

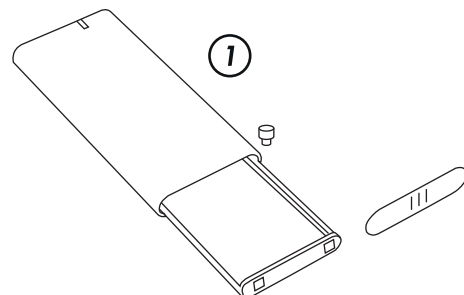
**SPECIFICATIONS / ESPECIFICACIONES**

Material Material	Aluminum Shell Carcasa de aluminio
Interface compatibility Interfaz compatible	Only for M.2 SATA SSD Compatible con M.2 SATA SSD
Supported formats Formatos soportados	2230, 2242, 2260, 2280
Max. capacity supported Capacidad máxima soportada	2 TB
Plug & Play Conecta y usa	Yes Si

**Step 1 / Paso 1**

- Remove the metallic shell and the screw (1)

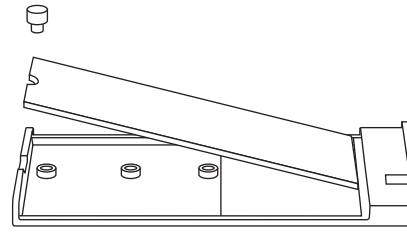
-Remueve la carcasa metálica (1)



**Step 2 / Paso 2**

- Insert the M.2 SSD into the bay and fit the screw according to the size of your drive (1)

- Inserte el SSD M.2 en el compartimento y coloque el tornillo según el tamaño de su unidad. (2)



**Step 3 / Paso 3**

- Connect the enclosure to your PC through the USB

- Conecte el dispositivo a su computadora mediante USB.

